






INGRESOS Y OTROS BENEFICIOS		Periodo Actual	Periodo Anterior
Ingresos de Gestión		0.00	0.00
Impuestos		0.00	0.00
Cuotas y Aportaciones de Seguridad Social		0.00	0.00
Contribuciones de Mejoras		0.00	0.00
Derechos		0.00	0.00
Productos		0.00	0.00
Aprovechamientos		0.00	0.00
Ingresos por Venta de Bienes y Prestación de Servicios		0.00	0.00
Participaciones, Aportaciones, Convenios, Incentivos Derivados de la Colaboración Fiscal, Fondos Distintos de Aportaciones, Transferencias, Asignaciones, Subsidios y Subvenciones, y Pensiones y Jubilaciones		4,035,461.34	2,499,321.00
Participaciones, Aportaciones, Convenios, Incentivos Derivados de la Colaboración Fiscal y Fondos Distintos de Aportaciones		0.00	0.00
Transferencias, Asignaciones, Subsidios y Subvenciones, y Pensiones y Jubilaciones		4,035,461.34	2,499,321.00
Otros Ingresos y Beneficios		916.42	661.14
Ingresos Financieros		916.42	661.14
Incremento por Variación de Inventarios		0.00	0.00
Disminución del Exceso de Estimaciones por Pérdida o Deterioro u Obsolescencia		0.00	0.00
Disminución del Exceso de Provisiones		0.00	0.00
Otros Ingresos y Beneficios Varios		0.00	0.00
TOTAL DE INGRESOS Y OTROS BENEFICIOS		4,036,377.76	2,499,982.14
GASTOS Y OTRAS PERDIDAS		Periodo Actual	Periodo Anterior
Gastos de Funcionamiento		3,062,809.19	2,008,871.25
Servicios Personales		2,520,134.30	1,674,949.38
Materiales y Suministros		28,319.44	11,188.92
Servicios Generales		514,355.45	322,732.95
Transferencias, Asignaciones, Subsidios y Otras Ayudas		1,290,761.87	894,055.33
Transferencias Internas y Asignaciones al Sector Público		0.00	0.00
Transferencias al Resto del Sector Público		0.00	0.00
Subsidios y Subvenciones		0.00	0.00
Ayudas Sociales		1,073,261.87	676,555.33
Pensiones y Jubilaciones		0.00	0.00
Transferencias a Fideicomisos, Mandatos y Contratos Análogos		0.00	0.00
Transferencias a la Seguridad Social		0.00	0.00
Donativos		0.00	0.00
Transferencias al Exterior		217,500.00	217,500.00
Participaciones y Aportaciones		0.00	0.00
Participaciones		0.00	0.00
Aportaciones		0.00	0.00
Convenios		0.00	0.00
Intereses, Comisiones y Otros Gastos de la Deuda Pública		0.00	0.00
Intereses de la Deuda Pública		0.00	0.00
Comisiones de la Deuda Pública		0.00	0.00
Gastos de la Deuda Pública		0.00	0.00


L.C.P. JOHANNA DE JESUS GONZALEZ FLORES
JEFE DE CONTABILIDAD Y RECURSOS FINANCIEROS


L.C.P. NORA DOMINGUEZ DE LA CRUZ
DIRECTORA ADMINISTRATIVA


LIC. GERARDO HUMBERTO REVALO REYES
DIRECTOR GENERAL





ESTADO DE ACTIVIDADES


Del 01/01/2024 al 31/03/2024

(Cifras en Pesos)

Costo por Coberturas	0.00	0.00
Apoyos Financieros	0.00	0.00
Otros Gastos y Pérdidas Extraordinarias	239,263.37	169,775.58
Estimaciones, Depreciaciones, Deterioros, Obsolescencia y Amortizaciones	208,463.37	138,975.58
Provisiones	0.00	0.00
Disminución de Inventarios	0.00	0.00
Aumento por Insuficiencia de Estimaciones por Pérdida o Deterioro u Obsolescencia	0.00	0.00
Aumento por Insuficiencia de Provisiones	0.00	0.00
Otros Gastos	30,800.00	30,800.00
Inversión Pública	0.00	0.00
Inversión Pública no Capitalizable	0.00	0.00
TOTAL DE GASTOS Y OTRAS PERDIDAS	4,592,834.43	3,072,702.16
RESULTADO DEL EJERCICIO (AHORRO/DESAHORRO)	-556,456.67	-572,720.02


L.C.P. JOHANNA DE JESUS GONZALEZ FLORES
JEFE DE CONTABILIDAD Y RECURSOS FINANCIEROS


L.C.P. NORA DOMINGUEZ DE LA CRUZ
DIRECTORA ADMINISTRATIVA


LIC. GERARDO HUMBERTO ARÉVALO REYES
DIRECTOR GENERAL

"Bajo protesta de decir verdad declaramos que los Estados Financieros y sus notas, son razonablemente correctos y son responsabilidad del emisor."